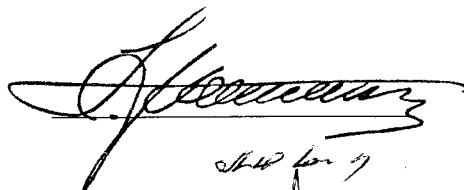







Наименование показателя	Код строки	Код по бюджетной классификации и Российской Федерации	Объем финансового обеспечения, рублей (с точностью до двух знаков после запятой – 0, 00)						
			Всего	в том числе:				Поступления от оказания услуг (выполнения работ) на платной основе и от иной приносящей доход	
				Субсидии на финансовое обеспечение выполнения государственного задания	Субсидии, предоставляемые в соответствии с абзацем вторым пункта 1 статьи 78.1 Бюджетного кодекса Российской Федерации	Субсидии на осуществление капитальных вложений	Средства обязательного медицинского страхования	Всего	Из них гранты
капитальные вложения на приобретение объектов недвижимого имущества государственными (муниципальными) учреждениями	68	416	0,00						
капитальные вложения на строительство объектов недвижимого имущества государственными (муниципальными) учреждениями	69	417	0,00						
закупка товаров, работ, услуг	70	200	7 705 044,00	0,00	0,00	0,00	0,00	7 705 044,00	0,00
из них:									
научно-исследовательские и опытно-конструкторские работы	71	241	0,00						
закупка товаров, работ, услуг в целях капитального ремонта государственного имущества	72	243	0,00						
прочая закупка товаров, работ и услуг для обеспечения государственных (муниципальных) нужд	73	244	7 705 044,00	0,00	0,00	0,00	0,00	7 705 044,00	0,00
из них:									
услуги связи	74	244	150 000,00					150 000,00	
транспортные услуги	75	244	0,00						
коммунальные услуги	76	244	638 000,00					638 000,00	
арендная плата за пользование имуществом	77	244	4 385 544,00					4 385 544,00	
работы, услуги по содержанию имущества	78	244	700 000,00					700 000,00	
прочие работы, услуги	79	244	1 300 000,00					1 300 000,00	
увеличение стоимости основных средств	80	244	150 000,00					150 000,00	
увеличение стоимости нематериальных активов	81	244	0,00						
увеличение стоимости материальных запасов	82	244	381 500,00					381 500,00	
обслуживание государственного (муниципального) долга	83	700	X	X	X		X		X
из них:									
обслуживание государственного долга Российской Федерации	84	710	X	X	X		X		X
Источники финансирования дефицита средств всего, в том числе:	85	X	-135 000,00	0,00	0,00	0,00	0,00	-135 000,00	0,00
поступление финансовых активов	86	500	0,00	0,00	0,00	0,00	0,00	0,00	0,00
из них:									
поступление на счета бюджетов	87	510	0,00						
увеличение стоимости ценных бумаг, кроме акций и иных форм участия в капитале	88	520	0,00						
увеличение стоимости акций и иных форм участия в капитале	89	530	0,00						
увеличение задолженности по бюджетным судам и кредитам	90	540	0,00						
выбытие финансовых активов	91	600	0,00	0,00	0,00	0,00	0,00	0,00	0,00
из них:									
выбытие со счетов бюджетов	92	610	0,00					0,00	
уменьшение стоимости ценных бумаг, кроме акций и иных форм участия в капитале	93	620	0,00						
уменьшение стоимости акций и иных форм участия в капитале	94	630	0,00						
уменьшение задолженности по бюджетным судам и кредитам	95	640	0,00						
увеличение обязательств	96	700	0,00	X	X		X		X
из них:									
увеличение задолженности по внутреннему государственному (муниципальному) долгу (поступления заимствований от резидентов)	97	710	0,00	X	X		X		X
уменьшение обязательств	98	800		X	X		X		X
из них:									
уменьшение задолженности по внутреннему государственному (муниципальному) долгу (погашение заимствований от резидентов)	99	810	0,00	X	X		X		X
изменение остатков средств (+, -)	100	X	-135 000,00	0,00	0,00	0,00	0,00	-135 000,00	0,00
Остаток средств на конец года	101	X	0,00	0,00	0,00	0,00	0,00	0,00	

Проректор по административной работе



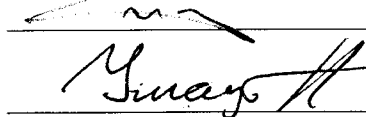
С.Ю. Микалдзе

Начальник управления по работе с филиалами



Л.В. Овчаренко

Директор филиала



Р.Н. Нагиев

Главный бухгалтер филиала



И.Б. Темирханов

Начальник ФЭУ СПбГЭУ *Озунь Ошмен*

Н.В. Ушацкий